

# cartellina green 2.0

classe 2C

M.S.

a.s 2020-2021

# Presentazione cartellina

La mia cartellina green sarà una cartellina fatta con materiali riutilizzati, con tutto il rispetto per la natura e per ciò che ci circonda...



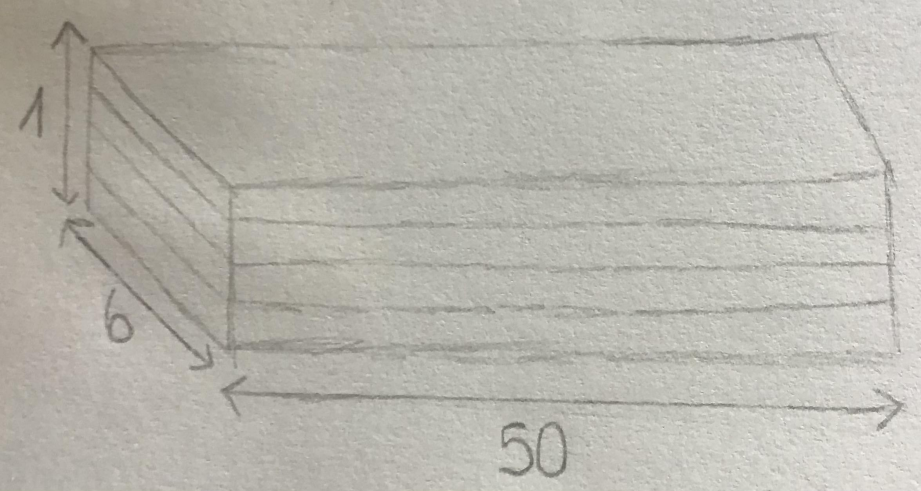
MATERIALI

# Struttura principale

La struttura principale della mia cartellina sarà fatta del tutto di cartone non più utilizzato...



# Pannello multistrato



## Misure

- lunghezza=50 cm
- Spessore=1 cm
- Larghezza=6 cm

## Lavorazione

1. La tavoletta che ho pensato di mettere nel fondo della mia cartellina sarà fatto di legno multistrato, per avere maggiore resistenza.
2. Infatti con il MULTISTRATO si sta a indicare un'ampia categoria di semilavorati in legno detti pannelli \_\_\_\_\_ stratificati.



# Copertura della scatola con tappi di sughero

Ho deciso anche di ricoprire la mia cartellina con dei tappi di sughero per renderla più spessa e anche più impermeabile, poiché se fosse fatta solo con il cartone basterebbe un po' d'acqua e si romperebbe del tutto...


# Antipioggia.

Nella mia cartellina ho anche installato nella parte superiore un portaombrelli , che al momento del bisogno di potrà aprire e l'ombrello ricoprirà tutta la cartellina per non farla bagnare



# Porta telefono.


Invece al lato della cartellina ci sarà attaccata una taschina fatta del materiale di un vecchio del K WAY che non si utilizza più, dove è possibile mettere il telefono o anche una bottiglietta d'acqua...



# Chiusura

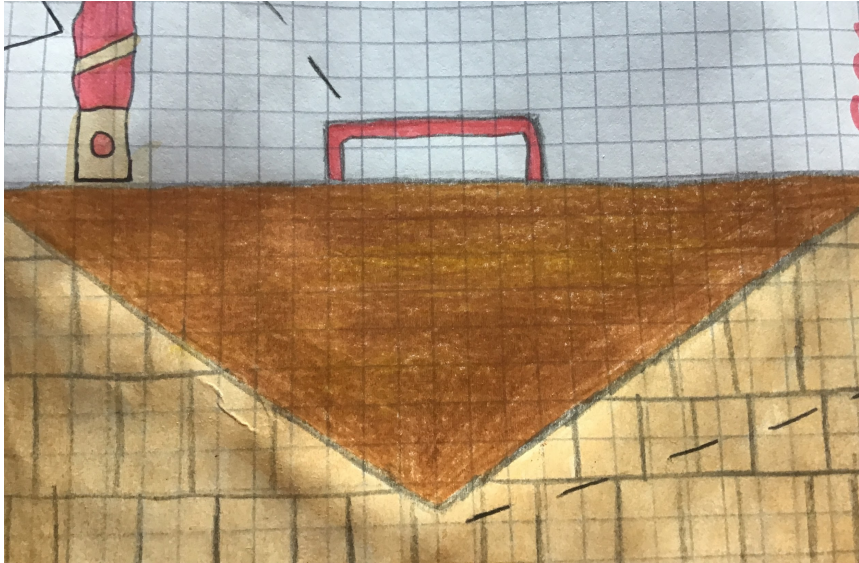
## Chiusura con il feltro

per la chiusura della mia cartellina ho pensato proprio al velcro perché non è un materiale troppo costoso e anche se sei di fretta si chiude con facilità...





# Manico di borsa..



Per il manico ho pensato di farlo con dei vecchi pezzi di una borsa vecchia...

E dopo aver preso un manico ho pensato di attaccarlo all'interno della cartellina per non farli rompere, ad esempio qui sotto ho aggiunto un esempio per far capire come avevo pensato di attaccare il manico.. Tra i fori dei manici ci sarà una distanza di circa 10 cm



# IN OMAGGIO

E in omaggio ho pensato anche di aggiungere ai primi 10 che la comprano, un PORTA CARTELLINA...

Dove poterla attaccare quando si torna da scuola

